

取扱説明書

対象年齢15歳以上

ご使用になる前に ▶▶▶

テスト
電池

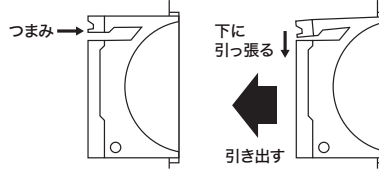
- ・絶縁体を取ってご使用ください。
- ・内蔵の電池は、工場出荷時に機能及び性能を検査するために使用したテスト電池です。
- ・使用時に電池が切れている場合がございます。ご了承ください。

■ 電池交換の方法

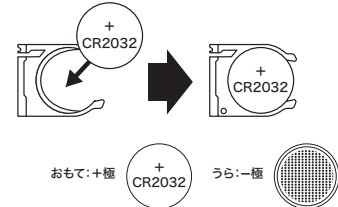
①ドライバーなどでネジを外します。



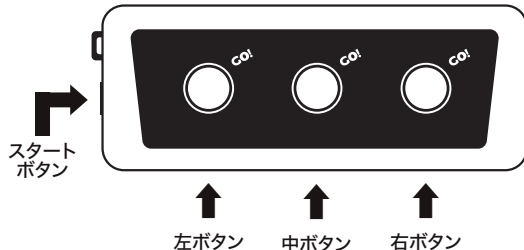
②電池をはめる板部分のつまみを下に引っ張りながら引き出します。



③古い電池を取り外し、新しい電池の+極を上にして入れ替えます。



■ ご使用方法



- スタートボタン→左ボタン→中ボタン→右ボタンの順に押すと鳴ります。
 - 右ボタンを押したときのみ、ランダムでガコッってGOGO!ランプが光ります。
- ※絶縁体を取ってご使用ください。
※順押しのみので作動になります。(順押し以外では鳴りません。)

⚠ 注意

- ・正しく安全にお使いいただくため、ご使用前に必ずこの取扱説明書をよくお読みください。
- ・お読みになった後は、必要となった時いつでもご覧になれるように必ず保管してください。
- ・本商品の対象年齢は15歳以上です。対象年齢未満のお子様には絶対に与えないでください。
- ・小さな部品があります。誤飲・窒息の危険がありますので、3歳未満のお子様には絶対に与えないでください。

⚠ 注意 電池の取扱い注意

- ・誤飲の危険がございますので幼児の手の届かないところに置いてください。
- ・電池を飲み込むと大変危険です。万が一飲み込んだ場合は、すぐ医師に相談してください。
- ・万が一、電池から漏れた液が目に入った時はすぐに大量の水で洗い、医師に相談してください。皮膚や服に付いた時は、水で洗ってください。
- ・電池をセットする際に金具等で電池の外装ラベルを傷つけると発煙・ショート等の危険があります。電池の外装ラベルが傷ついた電池は使用しないでください。
- ・電池の (+) (-) 方向を間違えないようご注意ください。